

Памятка для родителей водителей

«Правила перевозки детей в автомобиле»

• Всегда пристегивайтесь ремнями безопасности и объясняйте ребенку, зачем это нужно делать. Если это правило автоматически выполняется Вами, то оно будет способствовать формированию у ребенка привычки пристегиваться ремнем безопасности. Ремень безопасности для ребенка должен иметь адаптер по его росту (чтобы ремень не был на уровне шеи)

• Дети до 12 лет должны сидеть в специальном детском удерживающем устройстве (кресле), занимать самое безопасные места в автомобиле: середину и правую часть заднего сиденья

• Не высовываться из окон, не выставлять руки или какие-либо предметы

• Учите ребенка правильному выходу из автомобиля через правую дверь, которая находится со стороны тротуара

Уважаемые родители!

Предлагаем Вам перечень советов для Вашего ребенка по правилам перехода проезжей части:

Прежде чем перейти дорогу, остановись у пешеходного перехода на краю тротуара, прислушайся. Посмотри налево, направо, еще раз налево. Нет близко идущих машин? Тогда в путь.



Когда переходишь улицу - отбрось другие мысли. Наблюдай за движущимся транспортом.



На середине дороги еще раз посмотри направо. Нет машины, продолжай путь.



Если машины вдалеке - рассчитай свои силы. Помни, машина быстро остановиться не может. Лучше переждать.



Переходи дорогу всегда под прямым углом, а не наискосок. Быстрым шагом, но не бегом! Так безопаснее.




Если ты выполняешь эти советы, ты поступаешь правильно. Молодец!





Внимание, родители!

Уважаемые мамы и папы!



- ✔ Помните, что жизнь и безопасность детей на дорогах зависит, прежде всего, от вас.
- ✔ Учите детей безопасному поведению на дороге своим примером!
- ✔ Важно научить их наблюдать, ориентироваться в обстановке на дороге, оценивать и предвидеть опасность.
- ✔ Находясь на дороге со своими детьми, применяйте некоторые методы, которые помогут вам и вашему ребёнку сформировать навыки безопасного поведения.

- ✔ Никогда не спешите на проезжей части.
- ✔ Не переходите дорогу на красный или жёлтый сигнал светофора.
- ✔ При выходе из автобуса, трамвая, такси, помните, что вы должны сделать это первыми.
- ✔ Выйдя из общественного транспорта, подождите, когда он отъедет от остановки, и только после этого переходите проезжую часть дороги.



- ✔ Не разговаривайте при переходе дороги.
- ✔ Никогда не переходите дорогу наискосок.
- ✔ Постоянно обсуждайте с ребёнком возникающие ситуации на дорогах, указывая на скрытую опасность.
- ✔ Особое внимание необходимо уделить детям, имеющим проблемы со зрением. Боковое зрение играет огромную роль при переходе улицы.

- ✔ Приучитесь сами и приучите детей переходить дорогу не там, где вам надо, а там, где есть переходы.
- ✔ Научите всматриваться вдаль и оценивать скорость приближающегося транспорта для того, чтобы суметь вычислить время, за которое машина сможет доехать до вас.
- ✔ Обращайте внимание на обманчивость пустых дорог.
- ✔ Они не менее опасны, чем оживлённые.



